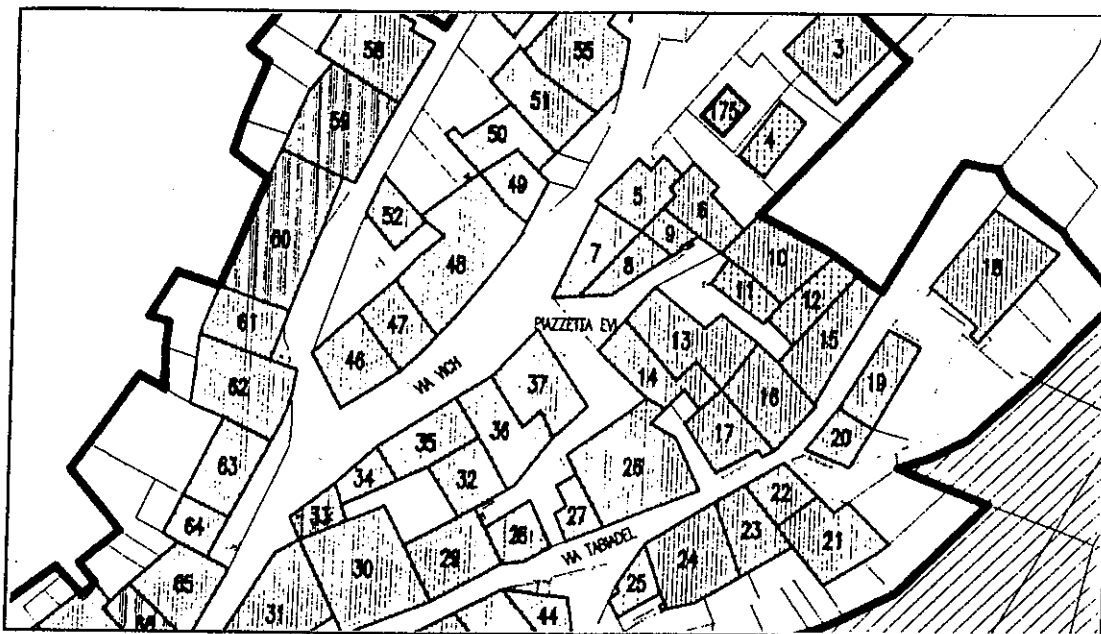


## COMUNE DI FAVER

PROVINCIA AUTONOMA DI TRENTO  
COMPENSORIO VALLE DELL'ADIGE - C.5



### SCHEDA DI RILEVAZIONE DEGLI INSEDIAMENTI STORICI

Pianificazione dei centri storici integrata al piano  
regolatore generale del Comune di Faver

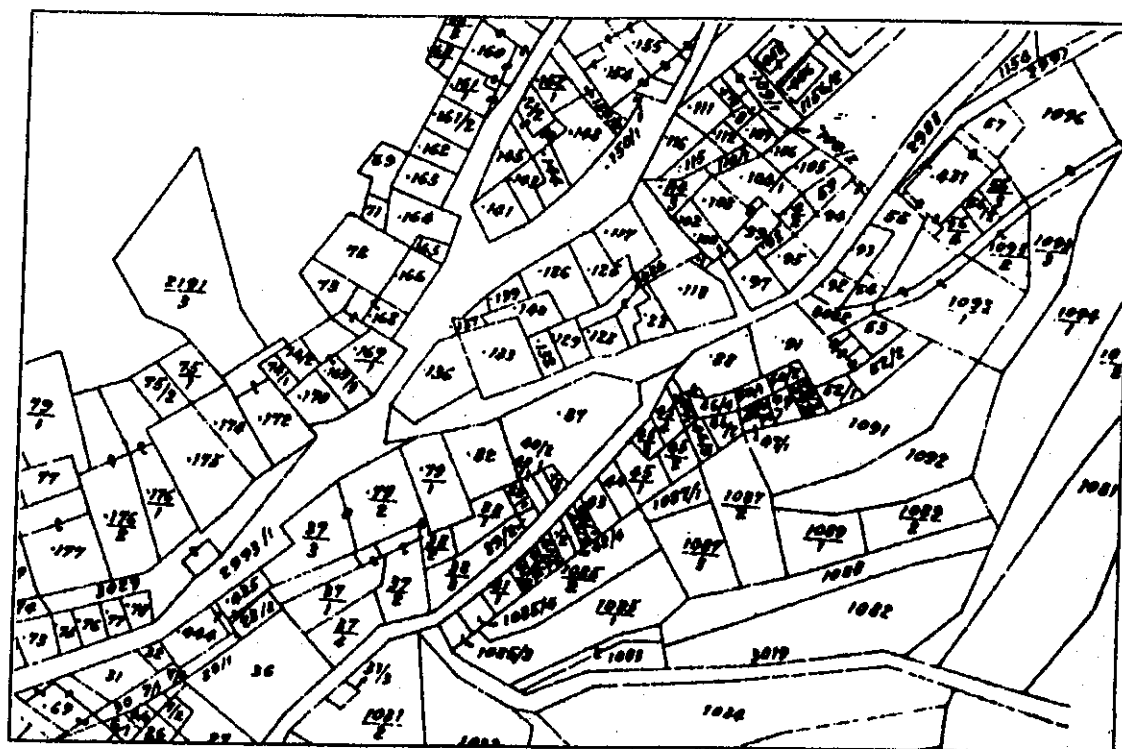
L.P. 5 sett. 1991 N. 22 - L.P. 15 gen. 1993 N. 1 - D.G.P. N. 20116 del 30 dic. 1992

Arch. GIUSEPPE GORFER


Via Lorenzoni 12 - 38100 TRENTO - Tel.0461/912619

SCHEDA N.	14
COMPENSORIO	C.5 - Valle dell'Adige
COMUNE AMMINISTRATIVO	Faver
COMUNE CATASTALE	Faver
FOGLIO MAPPA	N. 8
P.ED. P.F.	102
INDIRIZZO/LOCALITA'	Piazzetta Evi
DATA RILIEVO	23/09/97
RILEVATORE	Arch. Giuseppe Gorfer



**ESTRATTO MAPPA**



SCHEDA N. 14



**SCHEDA N. 14**



## ANALISI

<b>1</b>	<b>TIPOLOGIA FUNZIONALE</b>				
	edificio prev. residenziale	<b>A</b>	baite	<b>E</b>	
	edificio produttivo	<b>B</b>	autorimessa	<b>F</b>	
	edificio speciale	<b>C</b>	edificio di culto	<b>G</b>	
	stalle	<b>D</b>	legnaia	<b>H</b>	
<b>2</b>	<b>EPOCA DI COSTRUZIONE</b>	anteriore al 1860		<b>8</b>	
		tra il 1860 e il 1939		<b>6</b>	
		posteriore al 1939		<b>4</b>	
<b>3</b>	<b>TIPOLOGIA ARCHITETTONICA STORICA</b>	alta definizione		<b>8</b>	
		media definizione		<b>6</b>	
		bassa definizione		<b>4</b>	
		nessuna definizione		<b>0</b>	
<b>4</b>	<b>PERMANENZA DEI CARATTERI FORMALI TRADIZIONALI</b>	volumetrici originali	2	1	0
		costruttivo	2	1	0
		complementari	2	1	0
		decorativi	2	1	0
		<b>TOTALE</b>	<b>13</b>		
<b>5</b>	<b>DEGRADO</b>	nullo			
		medio			
		elevato			
<b>6</b>	<b>GRADO DI UTILIZZO</b>	utilizzato			
		sottoutilizzato			
		in stato di abbandono			
<b>7</b>	<b>SPAZI DI PERTINENZA</b>	alta qualità			
		media qualità			
		bassa qualità			
		inesistente			
<b>8</b>	<b>PARCHEGGI DI PERTINENZA</b>	sufficienti			
		insufficienti			
		inesistenti			
<b>9</b>	<b>VINCOLI LEGISLATIVI</b>				
<b>10</b>	<b>CATEGORIA D'INTERVENTO PREVISTA DAL PIANO PRECEDENTE</b>				
<b>11</b>	<b>NOTE</b>				

## PROGETTO

<b>12</b>	<b>CATEGORIA D'INTERVENTO PREVISTA</b>				R3
<b>13</b>	AMPLIAMENTI DI VOLUME		SI	NO	
<b>14</b>	POGGIOLI - prospetti:		SI	NO	
<b>15</b>	ABBAINI		SI	NO	
<b>16</b>	VINCOLI PARTICOLARI      Portico				

## TIPO E STATO DI CONSERVAZIONE DELLE STRUTTURE

INTERVENTI EDILIZI GIA' ESEGUITI			
	interventi successivi		data
restauro			
risanamento conservativo			
ristrutturazione parziale			
ristrutturazione totale			
ricostruzione			
ampliamento			

STRUTTURE VERTICALI							
	degradato	buono	ristrutturato		degradato	buono	ristrutturato
pietrame a vista				mattoni a vista			
pietrame a vista + legno				legno			
pietrame + legno				calcestruzzo armato			
pietrame intonacato				mattoni intonacati			

COPERTURE							
	degradato	buono	ristrutturato		degradato	buono	ristrutturato
struttura lignea				tegole in cotto			
struttura in C.A.				tegole in cemento			
lastre in porfido				lamiera in ferro			
lastre in pietra				lamiera in rame			
scandole							

PERCORSI VERTICALI ESTERNI							
	degradato	buono	ristrutturato		degradato	buono	ristrutturato
legno				cls + rivestimento in pietra			
pietra							
ferro							
calcestruzzo armato							

ESTERNI							
	degradato	buono	ristrutturato		degradato	buono	ristrutturato
abbaini				logge e sporti			
ballatoi e balconi in legno				parapetti in legno			
ballatoi e balconi in cls				parapetti in ferro			
copertura				parapetti in muratura			
elementi decorativi lignei				pavimentazioni			
elementi decorativi lapidei				portali ad arco			
elementi decorativi pittorici				portali a stipite			
infissi				portici			
scuretti				portoni in legno			
tapparelle				stemmi			
insegne e tabelle				iscrizioni			
intonaci							